

TAB

Version

Wall 80 cm - White - 800 m³/h

Collection

Дизайн

EAN код

8034122352091

ХАРАКТЕРИСТИКИ

Периферия в хром
Електронен контрол
LED осветление на тялото и вратичката
Горен филтър, отстраняем и почистващ се
Включващ филтър с активен въглен
Възможност за стенов монтаж отзад
Опционален комин

ДОПЪЛНИТЕЛНИ АКСЕСОАРИ

KACL.770#41F

Remote under-roof 1100 m³/h

Brushless

KACL.786#41F

Outdoor extractor fan 1000 m³/h

KACL.796#4AF

Outdoor extractor fan 1500 m³/h

KACL.797#4AF

Remote under-roof motor 1300 m³/h

KACL.798#41F

Remote under-roof motor 950 m³/h

KACL.815

Protective cleaning cloths for stainless steel (box 10 pcs)

KCTCN.001#B

KIT CHIMNEY TAB 60-80 NOR. WHITE

ТЕХНИЧЕСКИ ХАРАКТЕРИСТИКИ

Тип монтаж
Стенни аспиратори
Размери
80 cm
Финишинг
Бял преден отвор
Периферия в хром
Мотор
800 m³/h
Тип управление
Електронно управление
Степени на мощност
4
Осветление
Светодиодно осветление: Led
4x1,2 W - 3200 K
Филтър
2 x Metallic filter "Top" - Tab 60
Филтър с активен въглен
Round charcoal filter Ø170 mm - Туре 6 (включено в комплекта)
Минимално разстояние
Газов котлон: 55 cm
Електрически котлон: 52 cm



Снимката е само за информация
Може да не отговаря на избрания модел

ТЕГЛО И ОБЕМ НА ОПАКОВКАТА

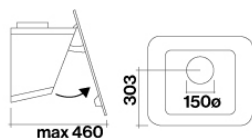
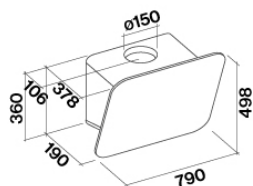
Брутно тегло
25 kg
Нетно тегло
21 kg
Обем
0.28 m³
Размер на опаковката
Дължина
995 mm
Височина
480 mm
Дълбочина
595 mm

Свързване и консумация

Максимална консумация
280 W
Напрежение
220-240V
Честота
50-60Hz
Тип щепсел
Shuko

ТЕХНИЧЕСКИ ХАРАКТЕРИСТИКИ НА МОТОРА

Максимален капацитет на аспириране
750 m³/h
I.E.C. 61591
Максимално ниво на шум
66 dB(A)re1pW
I.E.C.60704-2-13
Максимално налягане
510 Pa
Максимална мощност на мотора
224 W
Енергиен клас
A



TAB

Version

Wall 80 cm - White - 800 m³/h

Collection

Дизайн

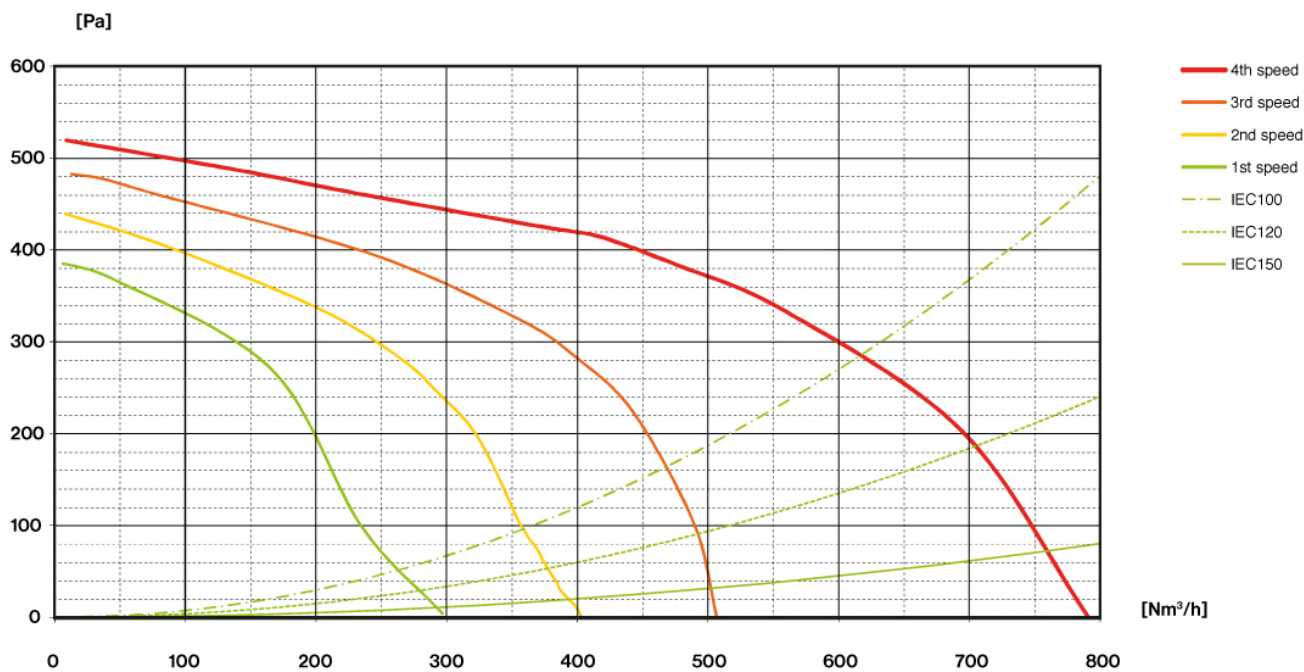
EAN код

8034122352091

Технически Характеристики на мотора

| Мощност на мотора | 1 | 2 | 3 | 4 |
|---|-----|-----|-----|-----|
| Ниво на шум dB(A)re1pW-I.E.C.60704-2-13 | 46 | 53 | 58 | 66 |
| Капацитет (m ³ /h) I.E.C.61591 | 295 | 390 | 500 | 750 |
| Максимално налягане | 390 | 440 | 490 | 510 |
| Мощност на мотора | 130 | 150 | 178 | 224 |
| Въздуховод | 150 | 150 | 150 | 150 |

Капацитет / Налягане



TAB

Version

Wall 80 cm - White - 800 m3/h

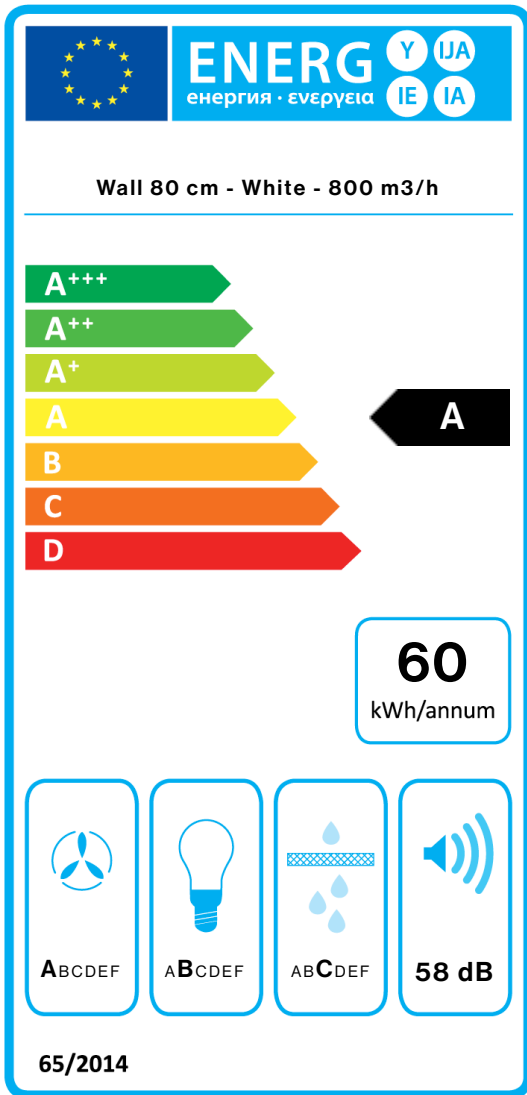
Collection

Дизайн

EAN код

8034122352091

Енергиен етикет



| PF | | |
|------------|-------------------------------|-------------------|
| S | Falmec Spa | |
| M | Wall 80 cm - White - 800 m3/h | |
| AEC | 60,2 | kWh/a |
| EEC | A | |
| FDE | 29,8 | |
| FDEC | A | |
| LE | 24,9 | |
| LEC | B | |
| GFE | 82,0 | |
| GFEC | C | |
| Qmin | 295,0 | m ³ /h |
| Qmax | 500,0 | m ³ /h |
| Qboost | 750,0 | m ³ /h |
| SPEmin | 46 | dBa |
| SPEmax | 58 | dBa |
| SPEboost | 66 | dBa |
| PO | - | W |
| PS | 0,48 | W |
| PI | | |
| F | 0.9 | |
| EEl | 54,6 | |
| Qbep | 432,0 | m ³ /h |
| Pbep | 407 | Pa |
| Qboost | 750,0 | m ³ /h |
| Wbep | 164,0 | W |
| WL | 8,60 | W |
| Emiddle | 214 | lex |
| Lwa-SPEmax | 58 | dBa |